






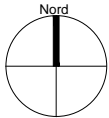


Stadt Seifhennersdorf

Siedlungsformen

-  Ortskern mit historisch gewachsener, dörflich geprägter Bebauung (überwiegend vor 1900)
-  Weiterer Altbau mit dörflich geprägter Bebauung (überwiegend um 1900)
-  Industrieller Wohnungsbau mit mehrgeschossiger Bebauung (überwiegend 1950-89)
-  Eigenheimbebauung mit einheitlicher Siedlungsbebauung (überwiegend ab 1920)
-  Wohnbebauung nach 1990
-  Industrie- und Gewerbeflächen
-  Weitere bebaute Flächen mit Sondernutzungen



Planstand: 10/2017

